

Inversión para un impacto social positivo

Oikocredit es una cooperativa mundial e inversionista de impacto social con más de cuatro décadas de experiencia liderando el cambio positivo a través de inversiones en inclusión financiera, agricultura y energías renovables.

Guiada por el principio de empoderar a las personas de bajos ingresos para mejorar su calidad de vida, la cooperativa Oikocredit apoya a sus socios en África, Asia y América Latina a través de préstamos, inversiones y desarrollo de capacidades.

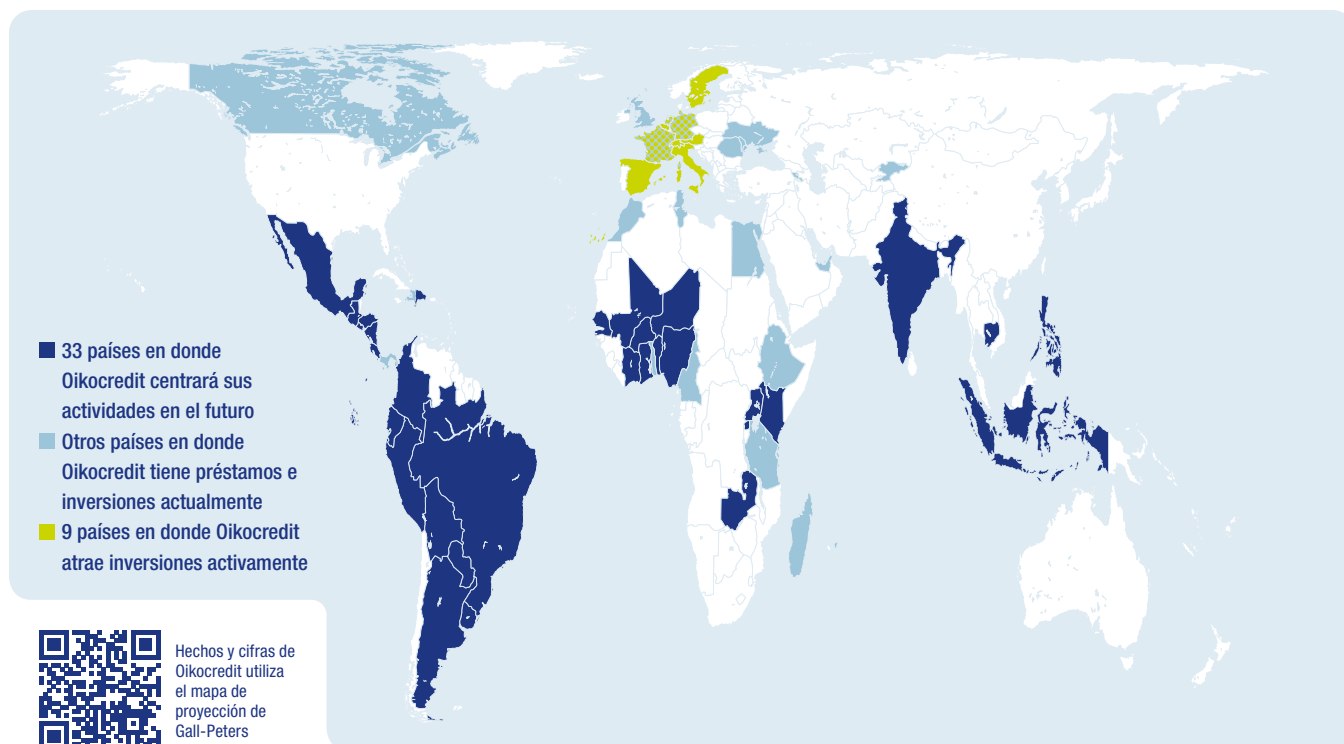
Oikocredit está financiada por personas e instituciones que desean formar parte de un movimiento global para el cambio social. Nuestras inversiones dan prioridad al impacto social y, al mismo tiempo, protegen el medioambiente y generan retornos financieros justos.

Somos una organización mundial con presencia local, capaz de responder a las necesidades de nuestros socios y de fortalecerlos, ofreciéndoles mucho más que financiación.

1010,6
millones €
de capital pendiente

56 300
inversionistas

501
socios



Senegal - Creación de empleo y reducción de la pobreza para las mujeres rurales

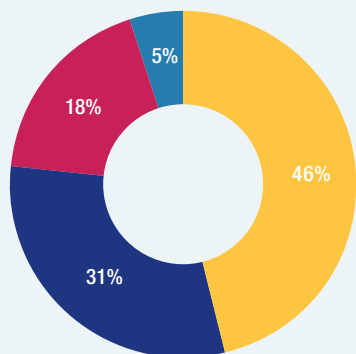
CAURIE MicroFinance es una cooperativa de crédito y ahorro fundada por Cáritas y Catholic Relief Services en 1999. Afiliados de Oikocredit desde 2008, la red de bancos rurales de CAURIE-MF ofrece productos y servicios financieros a decenas de miles de microemprendedores con rentas bajas, sobre todo mujeres rurales, en 13 regiones de Senegal. Eliane Faye (foto) es una madre soltera de 43 años con dos hijos que se formó como peluquera y que ha utilizado los préstamos de CAURIE-MF para abrir y equipar una pequeña tienda en una habitación vacía en casa de su hermano. Su próximo proyecto es abrir una peluquería.



Una mirada a Oikocredit

Financiamiento por región

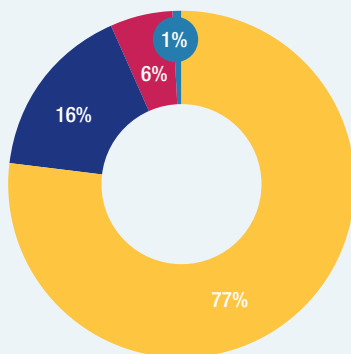
31 de marzo de 2023



■ América Latina y el Caribe
■ Asia
■ África
■ Otras

Financiamiento por sector

31 de marzo de 2023

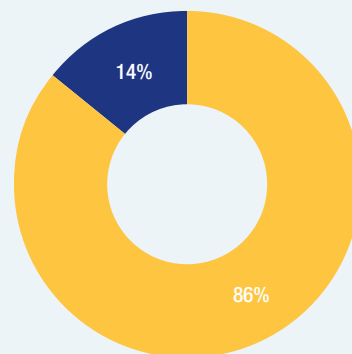


■ Inclusión financiera*
■ Agricultura
■ Energías renovables
■ Otros

* incluye microfinanzas y financiamiento a pymes

Tipo de financiamiento

31 de marzo de 2023



■ Préstamos
■ Inversiones de capital

Cifras financieras clave

31 de marzo de 2023

Activos totales

1231,4 millones €

Financiación del desarrollo total pendiente

1010,6 millones €

Valor neto por participación

212,36 €

Capital de miembros

1097,6 millones €

Número total de socios

501

Financiación pendiente promedio por socio

2,0 millones €

Resultado neto (hasta la fecha)

3,1 millones €



¡Infórmate más sobre el nuevo método de cálculo del valor liquidativo (VL)! Haz clic en el código QR o escanéalo para obtener más detalles.

Desempeño social y ambiental

A fecha de 31 de diciembre de 2021

La gestión del desempeño social y ambiental constituye una prioridad para Oikocredit. Controlamos ciertos indicadores del desempeño social y ambiental para garantizar que nuestros socios lleguen a los públicos objetivo correctos y brinden servicios que generen un cambio positivo en la vida de las personas.

Clientes alcanzados por los socios de inclusión financiera de Oikocredit

38,2 millones

Energías renovables

Hogares con acceso a energía limpia

43 000

Porcentaje de clientas

81 %

CO₂ evitado/disminuído (en toneladas)

134 000

Porcentaje de clientes rurales

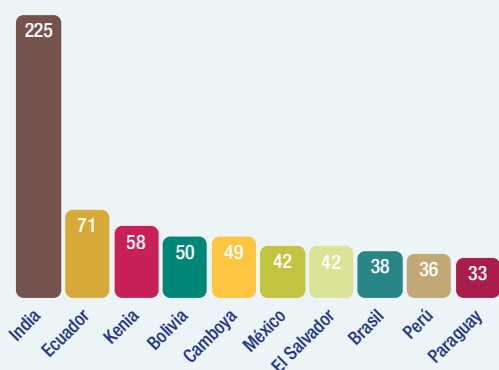
61 %

Agricultores alcanzados por los socios agrícolas de Oikocredit

579 000

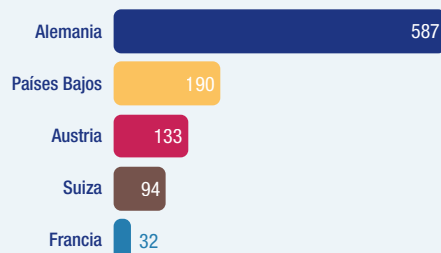
Diez países con el mayor capital pendiente

31 de marzo de 2023 – millones de €



Cinco países con el mayor capital de miembros

31 de marzo de 2023 – millones de €



Coeficientes y cifras clave

El siguiente es un extracto trimestral sin auditar de las cifras clave. Las cuentas anuales completas están disponibles en www.oikocredit.coop/annual-report. Si desea más explicaciones sobre los resultados trimestrales actuales, vea nuestras noticias del trimestre en www.oikocredit.coop/news


Coeficientes trimestrales clave y cifras

(hasta la fecha)

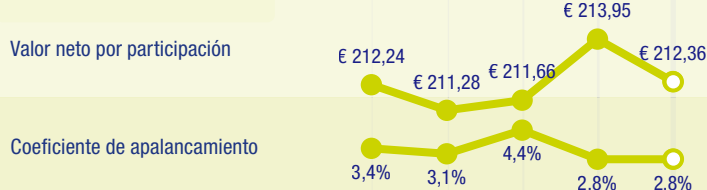
Generar retornos financieros justos para los inversionistas



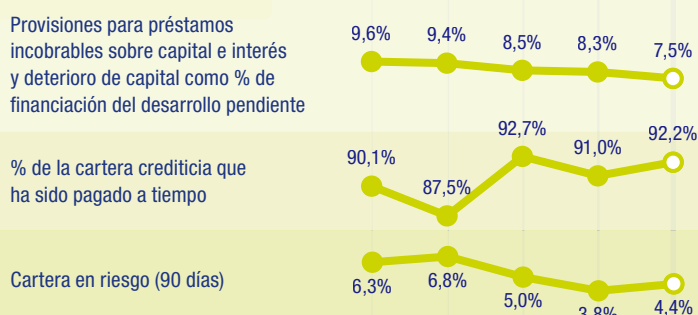
Gestión de riesgos de liquidez



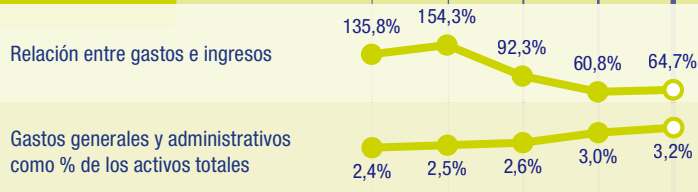
Solvencia y gestión de capital



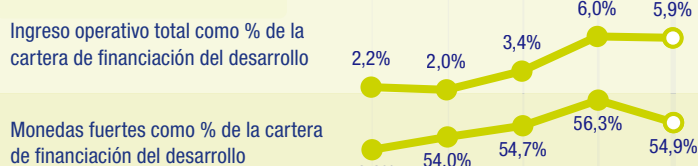
Gestión de riesgos de crédito



Gestión de gastos



Gestión de riesgos de mercado



Comentario sobre los ratios y cifras clave del trimestre

Los ratios y cifras clave del trimestre que aparecen en el margen izquierdo ofrecen a los miembros e inversores de Oikocredit información financiera adicional sobre los resultados obtenidos y los avances obtenidos en el último trimestre.

Generamos una rentabilidad financiera justa para los inversores

Los ratios de retorno sobre el capital y los activos han mejorado en comparación con el trimestre anterior debido al resultado positivo obtenido en el 1T 2023 y a la reducción del capital de los afiliados y el activo total. El resultado positivo fue mejor de lo previsto, sobre todo debido al menor gasto por intereses sobre la deuda externa de nuestra filial en la India, Maanaveeya, la ausencia de deterioros de las inversiones de capital y el calendario de gastos generales y administrativos.

Gestión del riesgo de liquidez La ratio de liquidez se redujo al 22,5%. El colchón de liquidez siguió gozando de buena salud y puede seguir respaldando el crecimiento de la cartera y los reembolsos.

Solvencia y gestión del capital El Valor Liquidativo (VL) por participación se sitúa en 212,36 €, una cifra inferior a la del VL al cierre de 2022 (213,95 €). Esta reducción se debe al uso de una nueva metodología para calcularlo. Si el VL a 31 de diciembre de 2022 se hubiese calculado utilizando la nueva metodología, este se hubiera situado en 211,79 €, por lo que el VL ha aumentado en el 1T 2023. El incremento es consecuencia del resultado positivo del trimestre. La nueva metodología de cálculo del VL, aplicada a partir del 1T 2023, indica los fondos disponibles por euro reclamado a un valor por participación.

Gestión del riesgo de crédito Las provisiones totales por pérdidas por préstamos y deterioros del capital se redujeron un 0,8% en relación con el total de la cartera de financiación del desarrollo, sobre todo porque las bajas por valor de 6,9 millones de euros redujeron las provisiones por préstamos en ese mismo importe. El porcentaje de la cartera de préstamos que los afiliados amortizan a tiempo ha mejorado un 1,2%, hasta alcanzar el 92,2%. La cartera en riesgo (cuotas de préstamos vencidas hace 90 días como mínimo), se incrementó del 3,8% al 4,4%, aún muy por debajo del umbral objetivo del 6%.

Gestión de costes La ratio coste/activos se mantuvo en el 3,2% al cierre del 1T y ha mejorado en comparación con el trimestre anterior, debido al nivel más elevado de gastos. La ratio costes/ingresos ha aumentado hasta el 64,7% desde el 60,8%. Se prevé que ambas ratios suban más a lo largo de lo que queda de 2023 como consecuencia del incremento de los gastos generales y administrativos previsto.

Este documento fue elaborado por Oikocredit, Ecumenical Development Cooperative Society U.A. con el mayor cuidado y a su leal saber y entender en el momento en que fue escrito. No ha sido sometido a revisión ni auditoría por un contable. Antes de invertir en Oikocredit, le recomendamos que lea el folleto de Oikocredit para entender adecuadamente los posibles riesgos y recompensas asociados a la decisión de invertir. Descargue aquí el folleto: <https://www.oikocredit.coop/prospectus>