

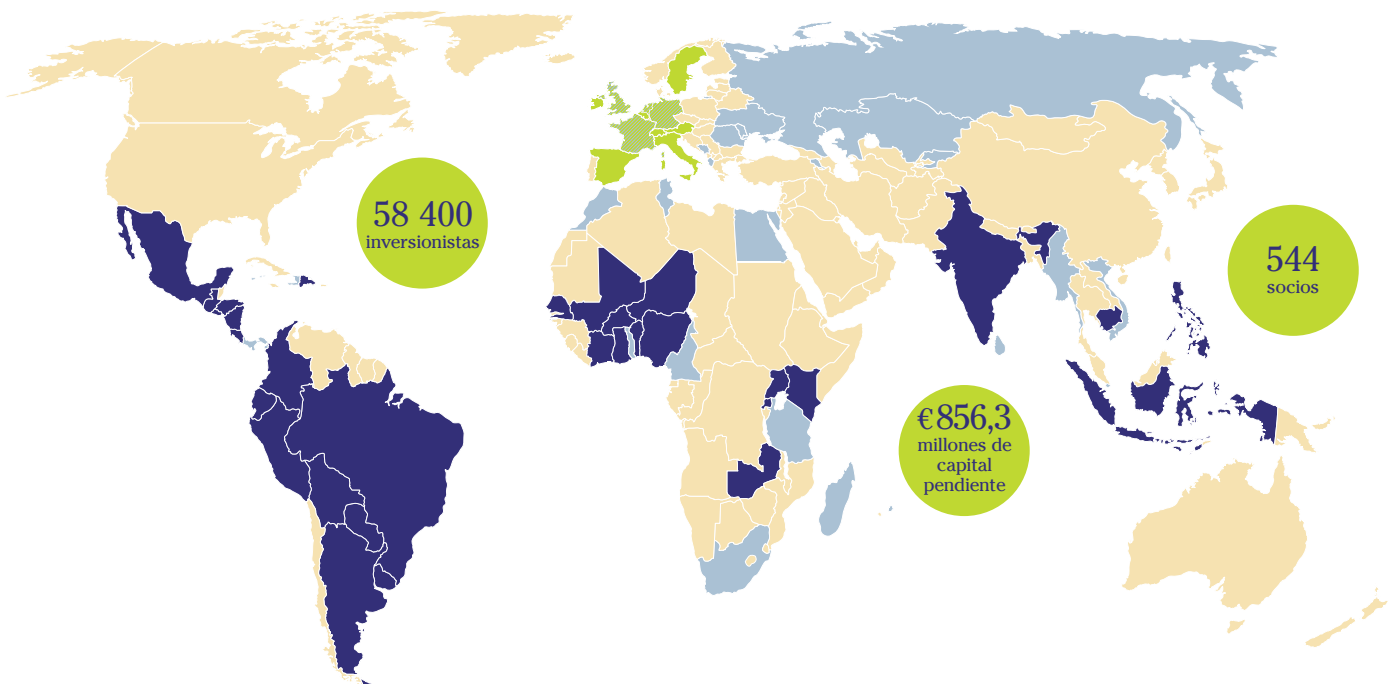
## Inversión para un impacto social positivo

Oikocredit es una cooperativa mundial e inversionista de impacto social con más de cuatro décadas de experiencia liderando el cambio positivo a través de inversiones en inclusión financiera, agricultura y energías renovables.

Guiada por el principio de empoderar a las personas de bajos ingresos para mejorar su calidad de vida, la cooperativa Oikocredit apoya a sus socios en África, Asia y América Latina a través de préstamos, inversiones y desarrollo de capacidades.

Oikocredit está financiada por personas e instituciones que desean formar parte de un movimiento global para el cambio social. Nuestras inversiones dan prioridad al impacto social y, al mismo tiempo, protegen el medioambiente y generan retornos financieros justos.

Somos una organización mundial con presencia local, capaz de responder a las necesidades de nuestros socios y de fortalecerlos, ofreciéndoles mucho más que financiación.



- 33 países en donde Oikocredit centrará sus actividades en el futuro
- Otros países en donde Oikocredit tiene préstamos e inversiones actualmente
- 11 países en donde Oikocredit atrae inversiones activamente

### India – Ahorrar energía, ahorrar costos

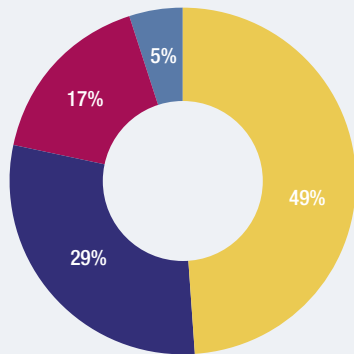
Fourth Partner Energy Private Limited (FPE) es una empresa de energía renovable que ofrece sistemas fotovoltaicos solares de techo como también faroles, alumbrado público, controles de carga y sistemas de iluminación para el hogar. Entre su base de clientes se incluyen bancos, estaciones de servicio, oficinas, hospitales, hoteles, escuelas, universidades y hogares. Esta foto, donde se destacan los paneles solares de FPE, fue tomada en la Universidad MIT de Pune, uno de los clientes de FPE. FPE se asoció con Oikocredit en el 2015.



# Una mirada a Oikocredit

## Financiamiento por región

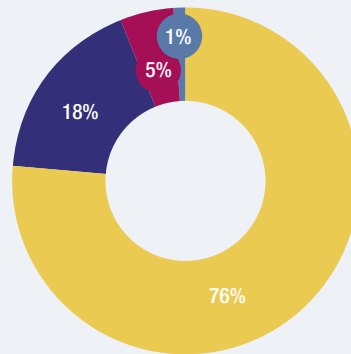
Al 31 de marzo de 2021



- América Latina y el Caribe
- Asia
- África
- Otras

## Financiamiento por sector

Al 31 de marzo de 2021

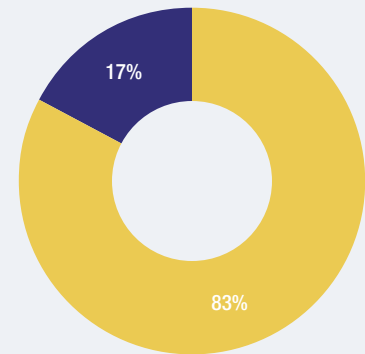


- Inclusion financiera\*
- Agricultura
- Energías renovables
- Otros

\* incluye microfinanzas y financiamiento a pymes

## Tipo de financiamiento

Al 31 de marzo de 2021



- Préstamos
- Inversiones de capital

## Cifras clave

Al 31 de marzo de 2021

● Activos totales	€1253,7 millones
● Financiación del desarrollo total pendiente	€856,3 millones
● Capital de miembros	€1117,3 millones
● Número total de socios	544
● Financiación pendiente promedio por socio	€1,6 millones
● Valor del activo neto por acción	€213,11
● Resultado neto (hasta la fecha)	€11,9 millones

## Desempeño social y ambiental

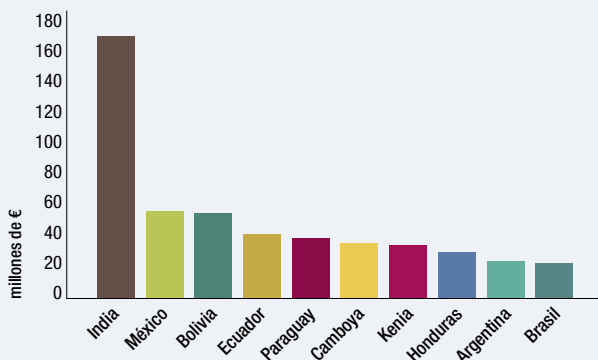
Al 31 de diciembre de 2019

La gestión del desempeño social y ambiental constituye una prioridad para Oikocredit. Controlamos ciertos indicadores del desempeño social y ambiental para garantizar que nuestros socios lleguen a los públicos objetivo correctos y brinden servicios que generen un cambio positivo en la vida de las personas.

Cientes alcanzados por los socios de inclusión financiera de Oikocredit	38,2 millones
● Porcentaje de clientas	86%
● Porcentaje de clientes rurales	63%
Agricultores alcanzados por los socios agrícolas de Oikocredit	557 000
Energías renovables	
● Hogares con acceso a energía limpia	52 000
● CO <sub>2</sub> evitado/disminuido (en toneladas)	149 000

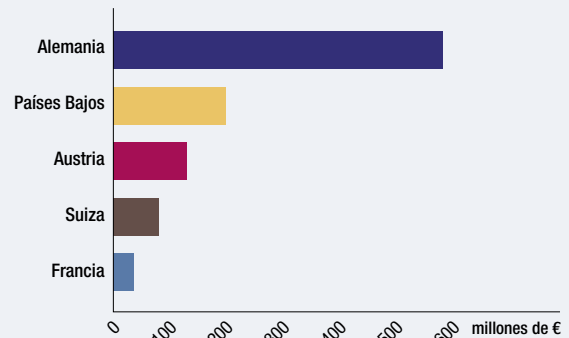
## Diez países con el mayor capital pendiente

Al 31 de marzo de 2021



## Cinco países con el mayor capital de miembros

Al 31 de marzo de 2021



# Coeficientes y cifras clave

El siguiente es un extracto trimestral sin auditar de las cifras clave. Las cuentas anuales completas están disponibles en [www.oikocredit.coop/annual-report](http://www.oikocredit.coop/annual-report). Si desea más explicaciones sobre los resultados trimestrales actuales, vea nuestras noticias del trimestre en [www.oikocredit.coop/news](http://www.oikocredit.coop/news)

Coeficientes trimestrales clave y cifras (hasta la fecha)	2021 Q1	2020 Q4
<b>Generar retornos financieros justos para los inversionistas</b>		
● Retorno sobre patrimonio	4,3%	-2,0%
● Retorno sobre activos	3,8%	-1,8%
<b>Gestión de riesgos de liquidez</b>		
● Coeficiente de liquidez como % de los activos totales	30,8%	33,1%
● Liquidez libre (en millones de €)	€ 191,4 M	€ 190,3 M
<b>Solvencia y gestión de capital</b>		
● Valor del activo neto por acción	€ 213,11	€ 210,50
● Coeficiente de apalancamiento	2,9%	3,6%
<b>Gestión de riesgos de crédito</b>		
● Provisiones para préstamos incobrables sobre capital e interés y deterioro de capital como % de financiación del desarrollo pendiente	10,9%	13,0%
● % de la cartera crediticia que ha sido pagado a tiempo	89,6%	90,8%
● Cartera en riesgo (90 días)	5,6%	5,8%
<b>Gestión de costos</b>		
● Gastos generales y administrativos como % de los activos totales	2,2%	2,3%
<b>Gestión de riesgos de mercado</b>		
● Ingreso operativo total como % de la cartera de financiación del desarrollo	5,5%	4,8%
● Monedas fuertes como % de la cartera de financiación del desarrollo	50,2%	52,0%

## Comentarios sobre coeficientes y cifras trimestrales clave

Los coeficientes y las cifras trimestrales clave proporcionados anteriormente ofrecen a los miembros e inversionistas de Oikocredit una información financiera adicional sobre los resultados alcanzados y el progreso realizado a lo largo del último trimestre.

### Generar retornos financieros justos para los inversionistas

Los coeficientes de retorno sobre la cartera total, el capital y los activos pasaron a ser positivos en el primer trimestre del 2021; eso supone una creación de valor para la cooperativa. Se debió principalmente a una liberación por única vez de provisiones para préstamos incobrables (LLP) de € 9,5 millones, que contribuyó a nuestro resultado del trimestre. Sin contar la liberación de LLP por única vez, los coeficientes de retorno de todos modos indicarían una mejora en el primer trimestre.

### Gestión de riesgos de liquidez

El coeficiente de liquidez se redujo al 30,8 %, impulsado en su mayor parte por el aumento de desembolsos en India. El coeficiente permanece estable, y garantiza que Oikocredit pueda satisfacer los rescates de acciones y el crecimiento de la cartera.

### Solvencia y gestión de capital

El valor del activo neto (NAV) por acción aumentó debido al

resultado positivo del trimestre. El coeficiente de apalancamiento mejoró porque Oikocredit reembolsó un préstamo. El bajo coeficiente supone obligaciones externas limitadas para la cooperativa.

### Gestión de riesgos de crédito

Las provisiones para préstamos incobrables y los deterioros de capital disminuyeron durante el trimestre. La calidad del crédito de la cartera está mejorando; la PAR 90 (cartera en riesgo como porcentaje de los préstamos con reembolsos vencidos por lo menos 90 días), la reestructuración de préstamos y las vacaciones de pagos (que disminuyeron de 69 socios a 37) se redujeron, y la proporción de socios que pagan intereses y capital aumentó. Aumentó el porcentaje de socios que pagan a tiempo.

### Gestión de costos

La relación entre costos y activos mejoró ligeramente y permanece alineada con nuestras ambiciones.

### Gestión de riesgos de mercado

El ingreso operativo total creció en relación con la cartera de financiación del desarrollo, lo cual supone mejores ganancias para nuestra cartera. La porción de préstamos en moneda fuerte de la cartera disminuyó en comparación con los préstamos en moneda local, lo cual indica un mayor riesgo del tipo de cambio.